

# いばらき心臓リハビリテーション研修会

日時 2021年 **1月29日（金）** 19:00-20:30

開催概要 ◎当研修会は、「Microsoft Teams」を用いたオンラインでの開催になります。

**ご参加をご希望の先生は必ず事前登録**をお願い致します。

◎回線の都合上、**先着200名**の方のご参加が可能です。ご容赦下さい。

◎当会は、

・**日本医師会生涯教育講座（1単位 CC:10 チーム医療 取得予定）**

・**心臓リハビリテーション指導士資格更新単位（3単位）**対象です。

単位取得に当たって、「**当会への事前登録**」「**会への当日のご参加確認**」が必要になります。**詳細は、裏面を必ずご確認ください。**

## Program

### Session I : 地域における心臓リハビリテーションの取組み

19:00~19:30

座長： **西 功 先生**

社会福祉法人 恩賜財団 済生会 神栖済生会病院 副院長

筑波大学 医学医療系 教授

筑波大学附属病院 神栖地域医療教育センター センター長

#### 演題 ①

### 『当院における高齢心不全患者のADL回復状況』

演者 **山野 琢磨 先生**

社会福祉法人 恩賜財団 済生会

神栖済生会病院 リハビリテーション科 理学療法士 主任

#### 演題 ②

### 『コロナ禍での当院の心臓リハビリテーションの現状』

演者 **一色 滉平 先生**

国立病院機構 霞ヶ浦医療センター リハビリテーション科 理学療法士

#### 演題 ③

### 『当院における心不全患者の再入院予防の取組み』

演者 **矢野 博義 先生**

国立病院機構 水戸医療センター リハビリテーション科 理学療法士

### Session II : 特別講演

19:30~20:30

座長： **鈴木 祥司 先生**

国立病院機構 霞ヶ浦医療センター 病院長

### 『 心リハの継続こそ力なり

### —高齢社会における心不全診療の在り方—

演者： **民田 浩一 先生**

社会医療法人 渡邊高記念会 西宮渡辺心臓脳・血管センター 院長

共催：土浦市医師会 バルティス ファーマ株式会社 大塚製薬株式会社

# 【当会へのご参加に関するご注意】

ご参加には**事前登録**が必要です。

## 《事前登録方法》

- ① ご参加希望の方は、**2021年1月15日(金)**までに、  
**『お名前』『ご所属施設名』『メールアドレス』**  
を下記メールアドレスまでご連絡下さい。
- ② **『日本医師会生涯教育講座単位申請』**をご希望の方は併せまして  
**『所属郡市医師会』『茨城県医師会 会員・非会員』**  
をメール内に明記下さい。
- ③ **『心臓リハビリテーション指導士資格更新単位申請』**をご希望の  
方は併せまして、**『会指導士番号』**をメール内に明記下さい。

メールお申込QRコード

## 《申込先メールアドレス》

**[takahiro.suzuki@novartis.com](mailto:takahiro.suzuki@novartis.com)**

担当：ノバルティスファーマ株式会社 鈴木貴大



頂きましたメールアドレス宛に、当日ご参加用のURLを後日送付させて頂きます。

◎本会で『日本医師会生涯教育講座単位』『心臓リハビリテーション指導士資格更新単位』取得にあたり、当日の参加を確認するため、下記①②③をお願い致します。

### ① **当会への事前登録**

### ② **最初から最後までWeb上でのご参加**

※当日のWEB上での入退室状況を主催側システムで確認させて頂きます。

### ③ **アンケートへの回答**

※メールアドレス宛に、当会内容や開催に関するアンケートを送付させて頂きますので、**開催中もしくは開催後1週間以内に必ずご回答下さい。**

## 《ご参加方法 ※詳しくは次ページ以降をご参照下さい》

○スマートフォン・タブレット端末からのご参加は「Microsoft Teams」アプリ(無料)をダウンロード下さい。

○Microsoft Teamsアプリをダウンロードされていない場合でも、PCブラウザからご視聴は可能です。その場合は、「Microsoft Edge」「Google Chrome」からのご視聴が可能です。



# Microsoft Teams オンライン会議の参加方法

## はじめに Microsoft Teamsとは

Microsoft Teams は、Microsoftのチャットを主体としたコミュニケーションツールです。医療関係者どうしのコミュニケーションにもご活用いただけます。

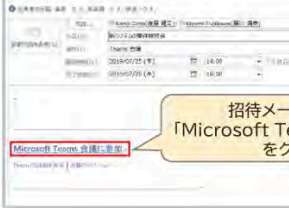
チーム内や個人間でのチャット、音声通話、ビデオ会議、ファイルやWebページ等の共有を、すべて「ワークスペース」と呼ばれる画面で行うことができます。

パソコン、スマートフォン、タブレットから、ブラウザまたはアプリで利用することができます。



## パソコンのブラウザからTeams オンライン会議に参加する方法

### 手順 1



招待メールのリンク「Microsoft Teams 会議に参加」をクリック

招待メールからオンライン会議のリンクをクリックしてください。

#### <ブラウザに関する注意事項 (2020年4月時点)>

Microsoft EdgeかGoogle Chromeをお使いください。Internet ExplorerやSafariでは会議に参加できません。ブラウザの最新の対応状況は下記リンクからご確認ください。  
<https://docs.microsoft.com/ja-jp/microsoftteams/limits-specifications-teams#browsers>

#### <MacのパソコンでのGoogle Chromeへの切り替え>

会議参加リンクを右クリックし、「このアプリケーションで開く」にカーソルを合わせ、「Google Chrome app.」を選択

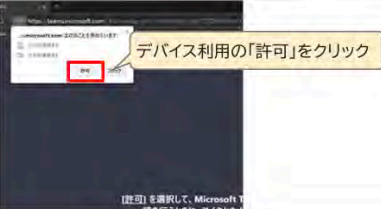
### 手順 2



代わりに Web 上で参加をクリック

ブラウザでTeams会議が表示されますので、「代わりに Web 上で参加」をクリックしてください。

### 手順 3



デバイス利用の「許可」をクリック

デバイス（マイク、カメラ）の使用が求められますので、「許可」をクリックしてください。

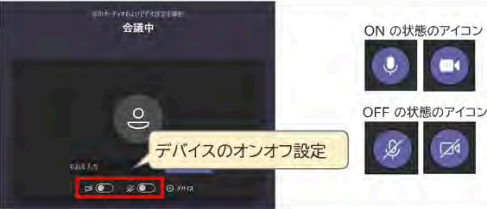
### 手順 4



名前を入力(フルネーム)

「名前を入力」の欄に、お手数ですがフルネームのご入力をお願いいたします。

### 手順 5



デバイスのオンオフ設定

デバイス（カメラ、マイク）のオンオフを設定してください。オンオフは会議中に切り替え可能です。

#### <マイク接続について>

マイクのみが接続されている場合、以下の表示となります。



PCに備え付けマイク以外がある場合で、どのマイクにつながっているか確認する場合は、裏面「【参考資料】Teams オンライン会議 デバイスを設定する」をご参照ください。

### 手順 6



「今すぐ参加」をクリック

「今すぐ参加」をクリックしてください。「会議の参加者がまもなくあなたを招待します」と表示されますので、そのままの状態でお待ちください。

#### <トラブルの可能性について>

会議開始時間になっても招待されない場合、システム上などでトラブルが生じている可能性があります。その際は、恐れ入りますが、弊社担当者まで直接ご連絡下さいませ、よろしくお願いいたします。

**\* 当日は、「チャット」にご芳名の記帳をお願い致します (ご施設名・お名前)**

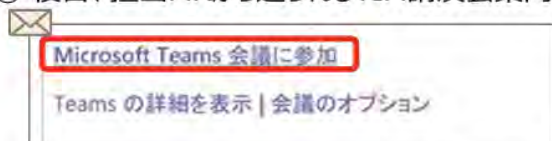
**\* 「マイクとカメラ」が「OFF」になっている事をご確認願います**

# Teamsスマホ・タブレットアプリでの視聴方法

**【重要】スマートフォン・タブレットでご視聴頂く際は、Wi-Fi環境で視聴下さい。携帯電話通信の場合、通信料がかかる場合があります。**

①.事前に「Google Play(android)」「App Store(iPhone)」からアプリ「**Microsoft Teams (無償版)**」をインストール下さい。インストール後、サインインを求められますが、サインせずそのままホームボタンを押して閉じて下さい

② 後日、担当MRから送られるTIM講演会案内(会議案内)のURLをクリックして下さい。



③ブラウザが起動し、メッセージが表示されます。(Teamsで)「開く」を選択下さい。



④ 参加方法の確認画面が表示されるので、「ゲストとして参加」を選択下さい。



⑤ お名前 (フルネーム) を入力の上、「会議に参加」を選択下さい。



⑥ 画面になります。右上の「チャット」ボタンをタップし、施設名とお名前を入力下さい。入力後、「戻る」ボタン(「<」赤丸印の部分)をタップして、元の画面に戻して下さい。



\* iPhoneの画面を例示しています。他の機種では、一部表示が異なります。

OTH00236AA0001