

第5回 鳥取県東部心リハ研究会

心臓リハビリテーション指導士資格更新単位（3単位）を取得可能です

日時 2022年3月23日（水） 19:00 ~ 20:00

配信 ZOOM Webinar（ご視聴方法は裏面をご覧ください）

※ご視聴には事前登録が必要です、下段枠内をご参照ください
※鳥取県外（お住まい、ご勤務先）の方はご視聴いただけません

座長 鳥取県立中央病院 リハビリテーション室

上村 桂一 先生

「心臓リハビリテーションのための 高齢患者の評価と運動療法の実際」

演者 順天堂大学 保健医療学部理学療法学科 教授

高橋 哲也 先生

【事前登録について】

下記二次元コード、または登録URL⇒https://zoom.us/webinar/register/WN_g9fslJ7ES2uoVVf5jFrFvAより

①お名前 ②メールアドレス ③ご施設名 ④ご職種 ⑤ご勤務先、またはお住いのエリアを入力の上、ご登録下さい

※視聴申し込み締め切り：3月22日（火）

心臓リハビリテーション指導士単位取得方法（対象者のみ）

■単位取得のための参加申し込みについて

- ① 事前申し込みを3月4日（金）までをお願い致します（視聴のための期限とは異なります）
- ② お申し込みの際は指導士認定番号を必ず入力していただきますようお願いいたします



＜注意事項＞日本リハビリテーション学会事務局との取り決めにより、下記3点が単位取得の条件となります

- ①本セミナーへの事前登録（3月4日〆切）
- ②本セミナーに最初から最後までご参加（Web視聴）頂く必要があります ※事務局にて視聴状況を確認いたします
- ③セミナーの途中で視聴確認用の『キーワード』を提示させていただきますのでセミナー終了の翌日（21:00）までに『ご氏名』、『ご施設名』、『キーワード』を明記の上、下記のメールアドレスまでご連絡をお願い申し上げます

連絡用メール：hamada.masashi.iy@daiichisankyo.co.jp 担当者：第一三共株式会社 濱田 昌志

ご登録いただきました個人情報、医薬品の適正使用情報および医学・薬学に関する情報提供のために利用させていただく場合がございます。何卒、ご理解とご協力を賜りますようお願い申し上げます。

Web講演会ご視聴方法

ZOOM Webinarによるご視聴は、事務局よりご案内差し上げた先生のみとなっております。
なお、本講演会は医療用医薬品に関する情報を取り扱いますので、医療関係者以外の方がいらっしゃる公共の場所などからのアクセスはお控えください。また、録音、録画、撮影等はお控えください。

ZOOM Webinarによる 推奨ご視聴環境

インターネット環境の良い場所
での接続をお願いします



PC

Windows、MacOS サポートブラウザ
Google Chrome

その他環境についてはZOOM公式サイトでご確認下さい。



モバイル、タブレット


ZOOMアプリのインストールが
必要です。



PCからアクセス頂く場合


*ブラウザは「Google Chrome」をお使いください

- 1 ご視聴前に事務局から送付された参加用URLをクリックしてください。
- 2 ブラウザが起動しましたら「ミーティングを起動」をクリックし、その後に表示される「ブラウザから起動してください」をクリックして下さい。




デスクトップアプリをお持ちの方はそこからご参加頂けます

- 3 ご施設名とお名前、CAPTCHAコードを入力し、「参加」をクリックしてください。その後、メールに記載されているパスワードと、ご自身のメールアドレスを入力し、「参加」をクリックしてください。



- 4 画面下部のメニューバーにあるQ&Aより質問を入力することができます。視聴が終わりましたら画面右下の「退出」をクリックしてください。



モバイル・タブレット からアクセス頂く場合

アプリダウンロード手順

- 1 ZOOMアプリを入手するため、iPhoneではApp Store、Androidの場合はPlayストアを開きます。
- 2 「ZOOM」と検索し、「ZOOM Cloud Meetings」をインストールしてください。ホーム画面にZOOMアプリが配置されれば完了です。




アプリダウンロード以降の手順 (iOS版の画面)

- 1 事務局から送付された参加用URLをタップしてください。
- 2 ご施設名とお名前、ご自身のメールアドレスを入力し、「OK」をタップしてください。



- 3 セミナー開始後、試聴が出来ますので、画面を横にしてご視聴ください。



- 4 画面をタップするとメニューバーが表示されます。メニューバーよりご質問を入力することができます。視聴が終わりましたら画面右上の「退出」をクリックしてください。

